



ФЕДЕРАЛЬНАЯ СЛУЖБА
ГОСУДАРСТВЕННОЙ СТАТИСТИКИ

Численность и среднемесячная заработная плата работников организаций в Кемеровской области - Кузбассе (включая малые предприятия)



за апрель 2023 года



ФЕДЕРАЛЬНАЯ СЛУЖБА
ГОСУДАРСТВЕННОЙ СТАТИСТИКИ

Численность и среднемесячная зарплата работников организаций в Кемеровской области – Кузбассе (включая малые предприятия)

Кемеровостат
за апрель 2023 года

01

Среднесписочная численность работников организаций по видам экономической деятельности за январь - апрель 2023 года

02

Структура среднесписочной численности работников организаций по видам экономической деятельности за январь - апрель 2023 года

03

Динамика среднемесячной заработной платы работников организаций

04

Среднемесячная заработная плата по видам экономической деятельности в апреле 2023 года

05

Среднемесячная заработная плата по видам экономической деятельности в январе - апреле 2023 года

06

Среднемесячная заработная плата по добывающим производствам

07

Среднемесячная заработная плата по обрабатывающим производствам

08

Среднемесячная заработная плата по регионам Сибирского федерального округа





СРЕДНЕСПИСОЧНАЯ ЧИСЛЕННОСТЬ РАБОТНИКОВ ОРГАНИЗАЦИЙ

по видам экономической деятельности за январь - апрель 2023 года, тыс. человек



747,5





СТРУКТУРА СРЕДНЕСПИСОЧНОЙ ЧИСЛЕННОСТИ РАБОТНИКОВ ОРГАНИЗАЦИЙ

по видам экономической деятельности за январь - апрель 2023 года, %



Добыча полезных ископаемых

Обрабатывающие производства

Образование

Деятельность в области здравоохранения и социальных услуг

Торговля оптовая и розничная; ремонт автотранспортных средств и мотоциклов

Транспортировка и хранение

Государственное управление и обеспечение военной безопасности; социальное обеспечение

Обеспечение электрической энергией, газом и паром; кондиционирование воздуха

Строительство

Прочие виды деятельности



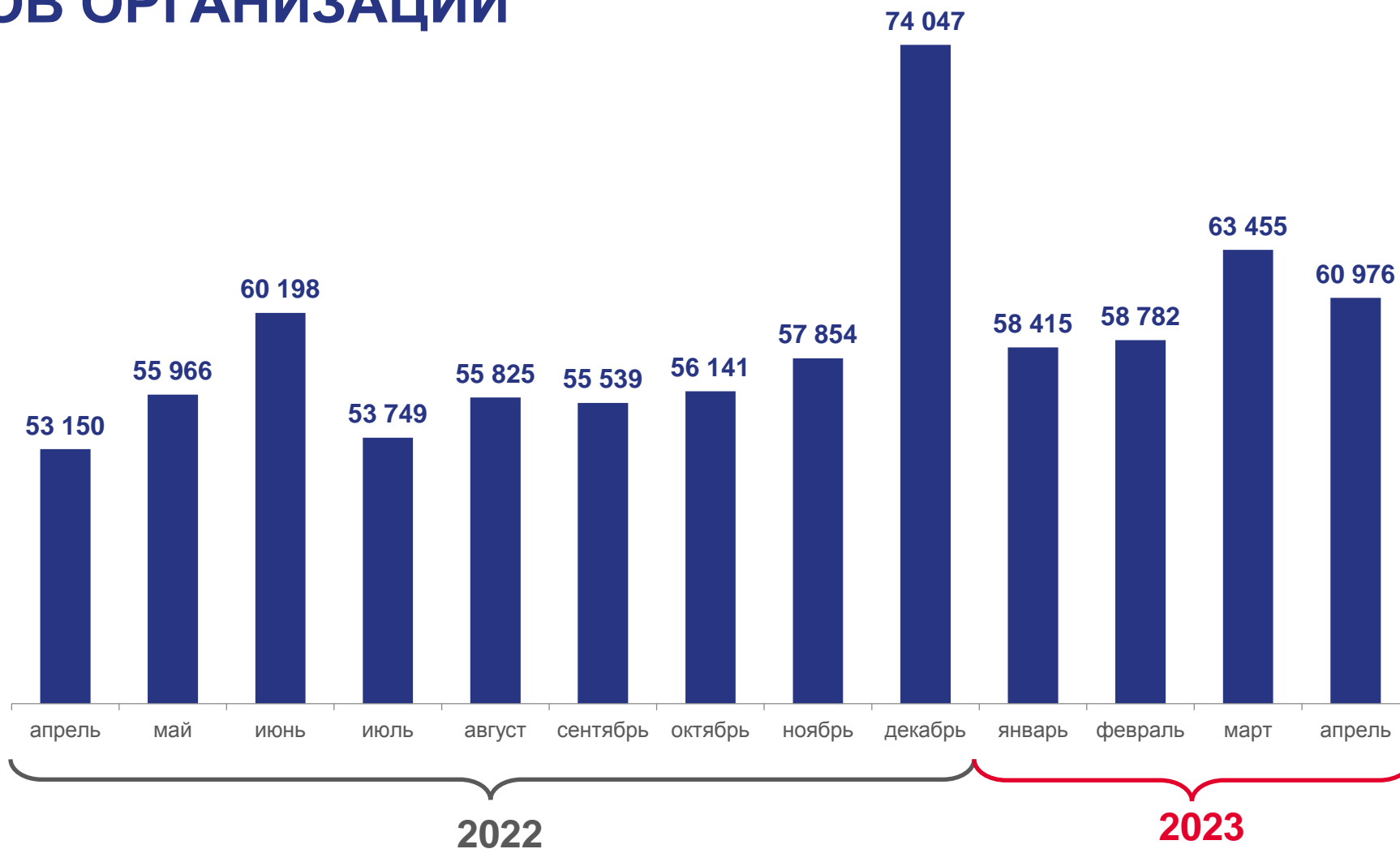


ДИНАМИКА СРЕДНЕМЕСЯЧНОЙ ЗАРАБОТНОЙ ПЛАТЫ РАБОТНИКОВ ОРГАНИЗАЦИЙ

рублей

60 976
 Апрель 2023

60 808
 Январь - апрель 2023



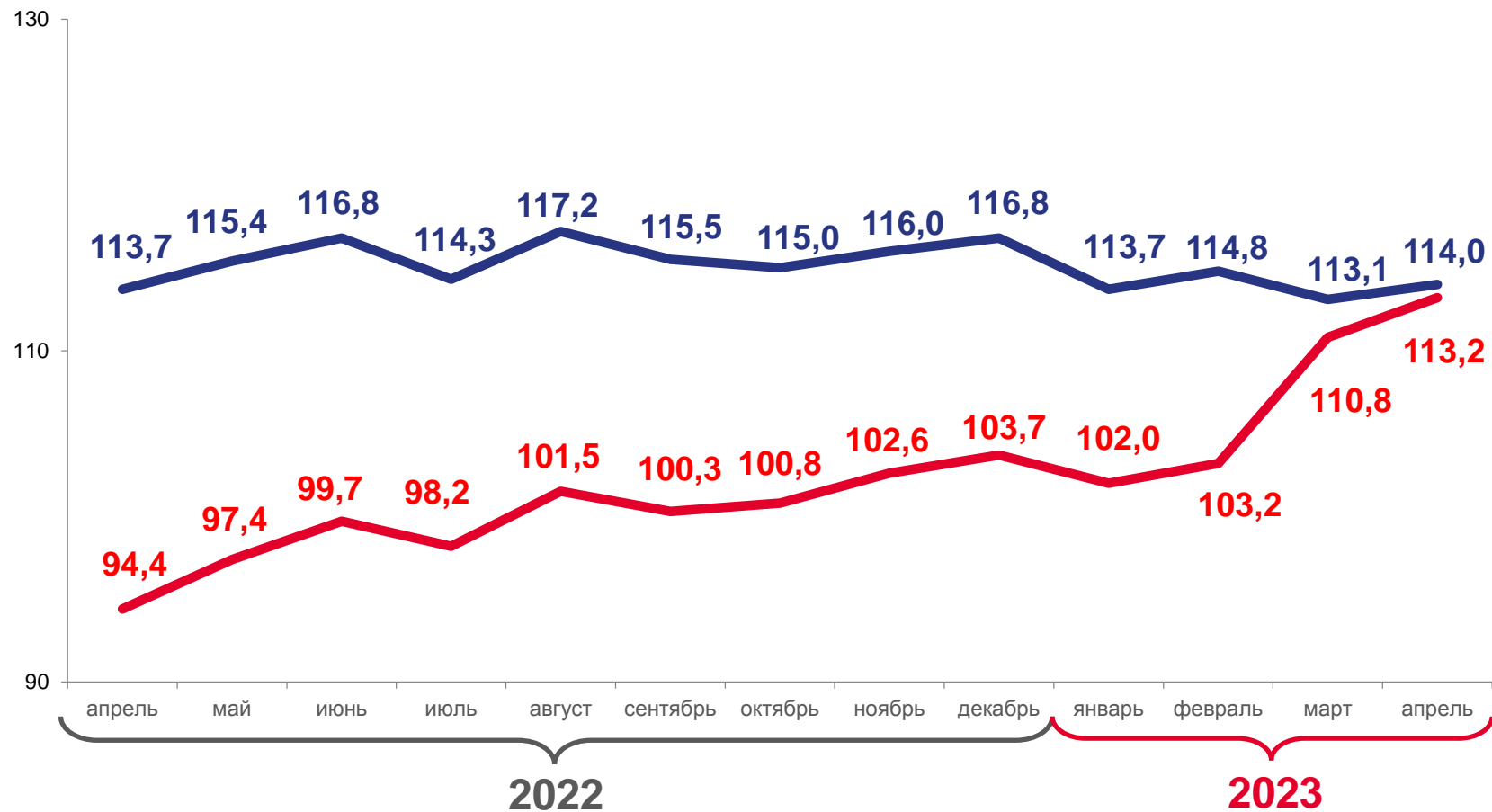


ДИНАМИКА РЕАЛЬНОЙ И НОМИНАЛЬНОЙ ЗАРАБОТНОЙ ПЛАТЫ

в % к соответствующему периоду предыдущего года

60 976
Апрель 2023

114,0%
Темп роста
к апрелю 2022



Номинальная заработная плата



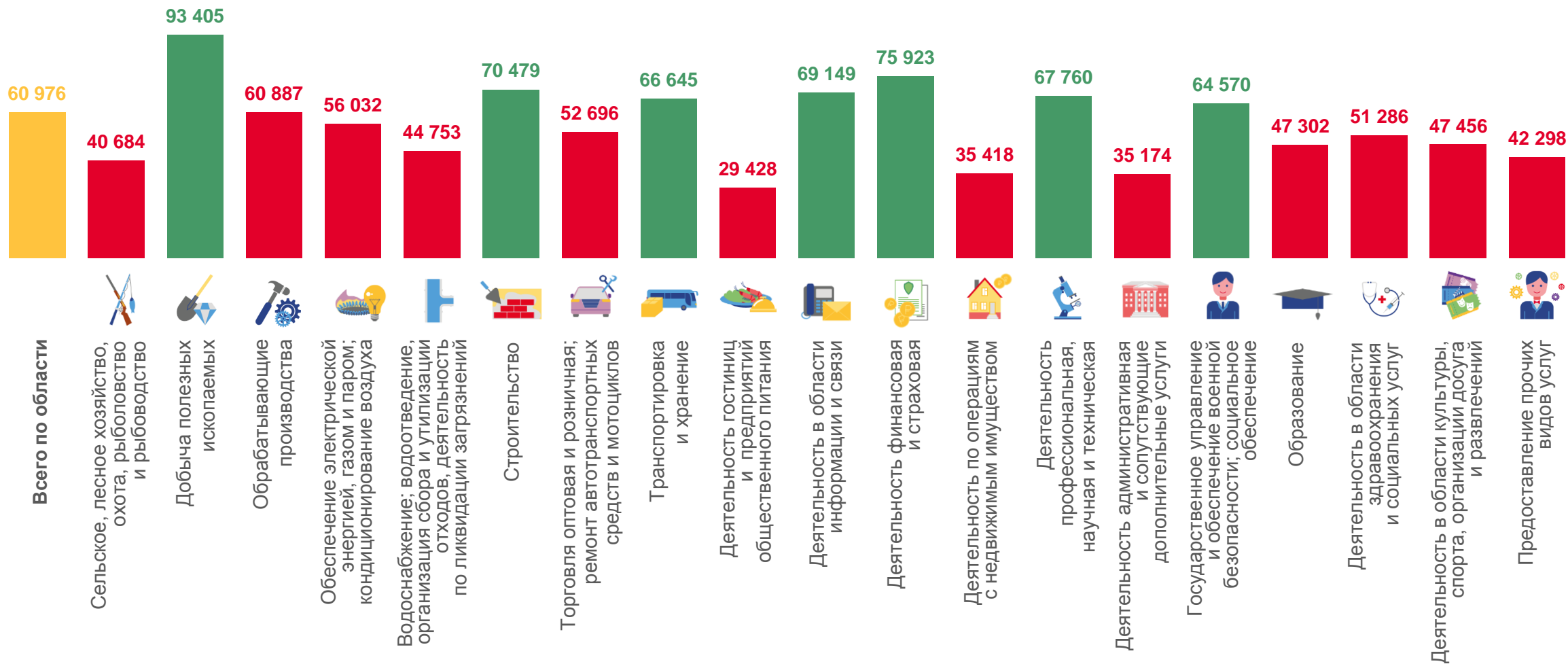
Реальная заработная плата





СРЕДНЕМЕСЯЧНАЯ ЗАРАБОТНАЯ ПЛАТА

по видам экономической деятельности в сравнении со среднеобластным уровнем в апреле 2023 года, рублей



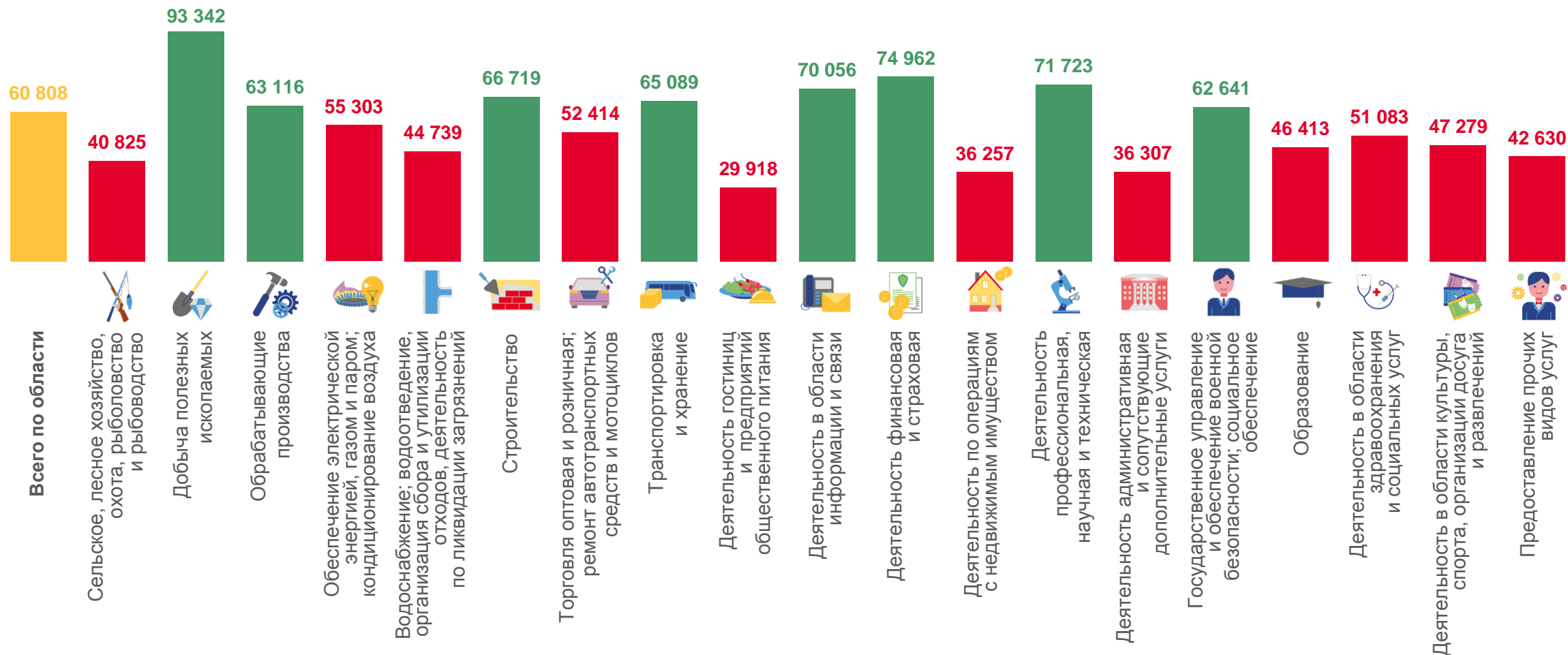
■ Ниже среднеобластного уровня

■ Выше среднеобластного уровня



СРЕДНЕМЕСЯЧНАЯ ЗАРАБОТНАЯ ПЛАТА

по видам экономической деятельности в сравнении со среднеобластным уровнем за январь - апрель 2023 года, рублей



■ Ниже среднеобластного уровня

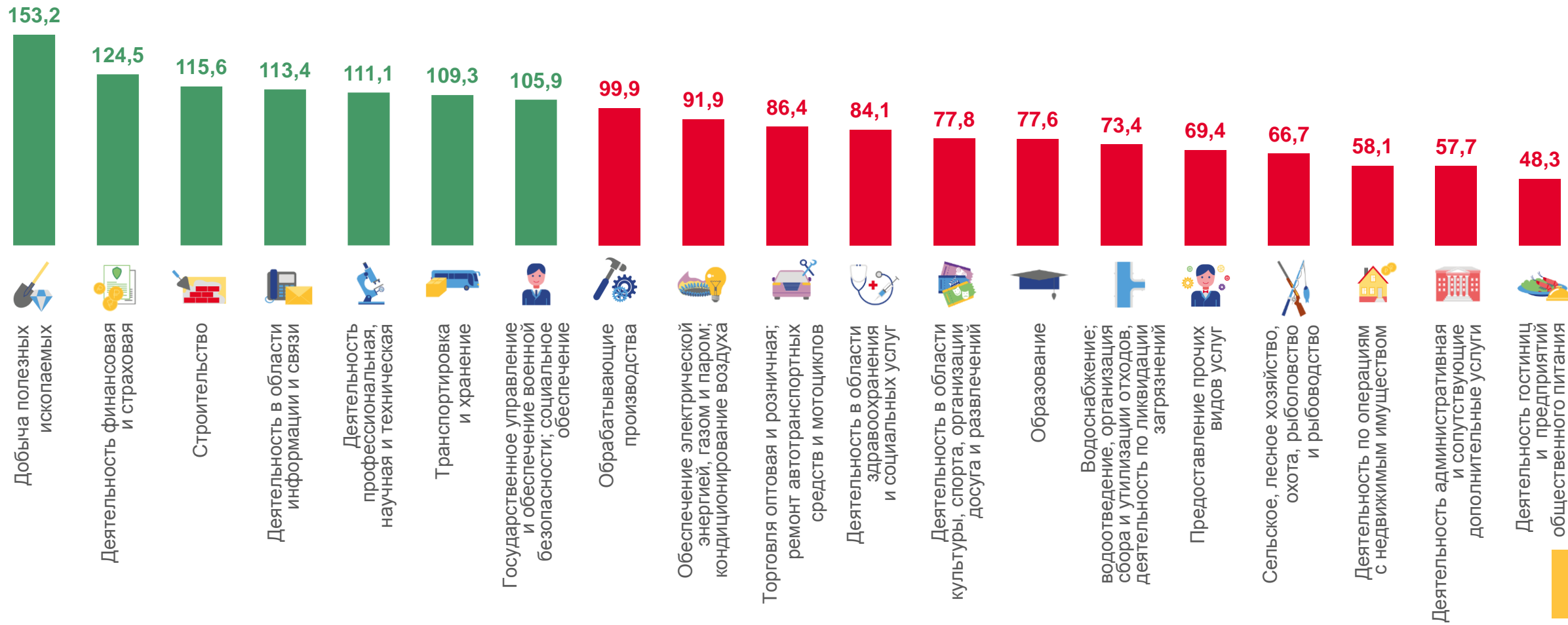
■ Выше среднеобластного уровня





ОТНОШЕНИЕ СРЕДНЕМЕСЯЧНОЙ ЗАРАБОТНОЙ ПЛАТЫ К СРЕДНЕОБЛАСТНОМУ УРОВНЮ

по видам экономической деятельности в апреле 2023 года, %





СРЕДНЕМЕСЯЧНАЯ ЗАРАБОТНАЯ ПЛАТА ПО ДОБЫВАЮЩИМ ПРОИЗВОДСТВАМ

в апреле 2023 года, рублей

Добыча полезных
ископаемых

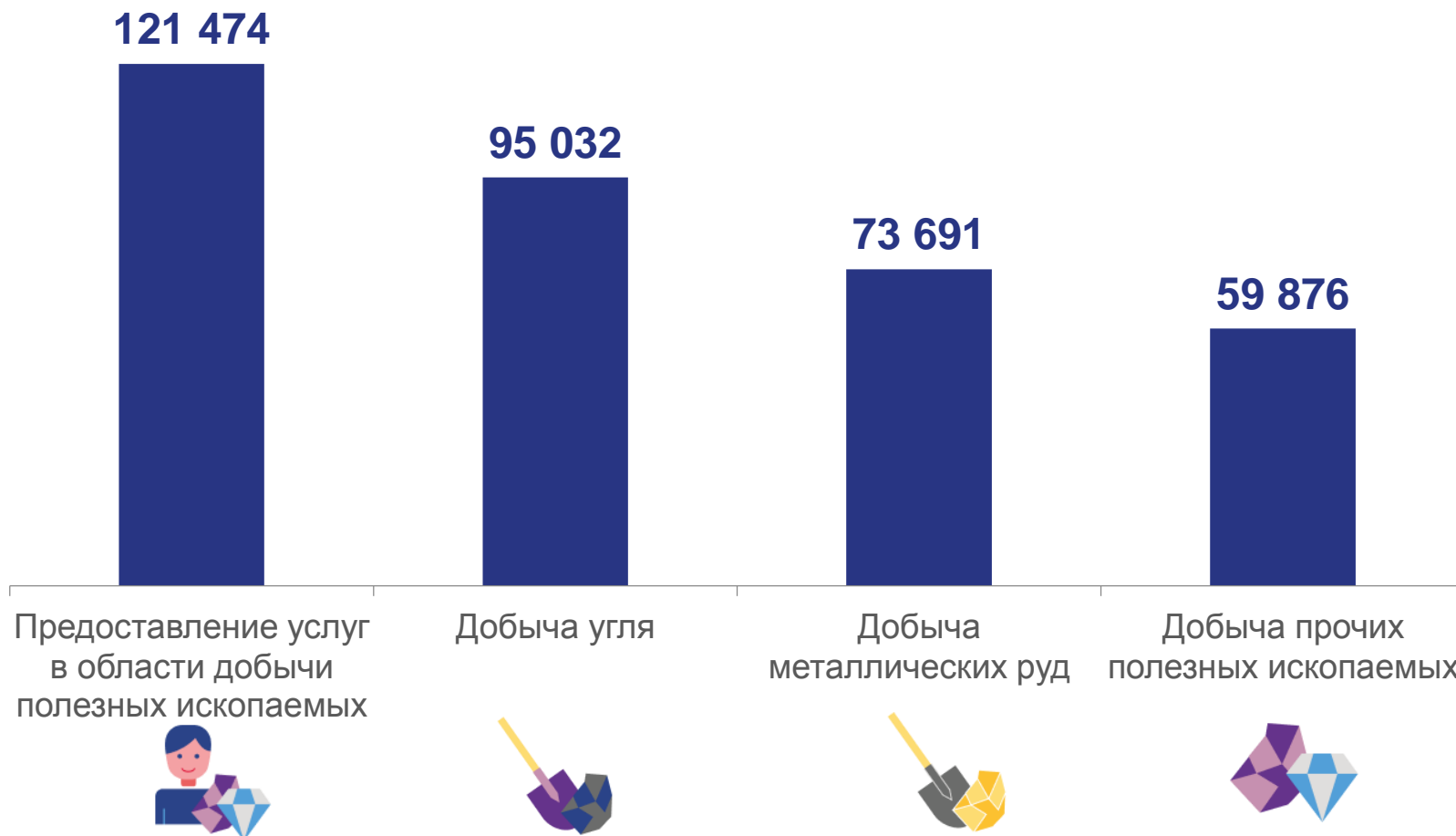


93 405

По сравнению
с апрелем 2022



на **14,1%**



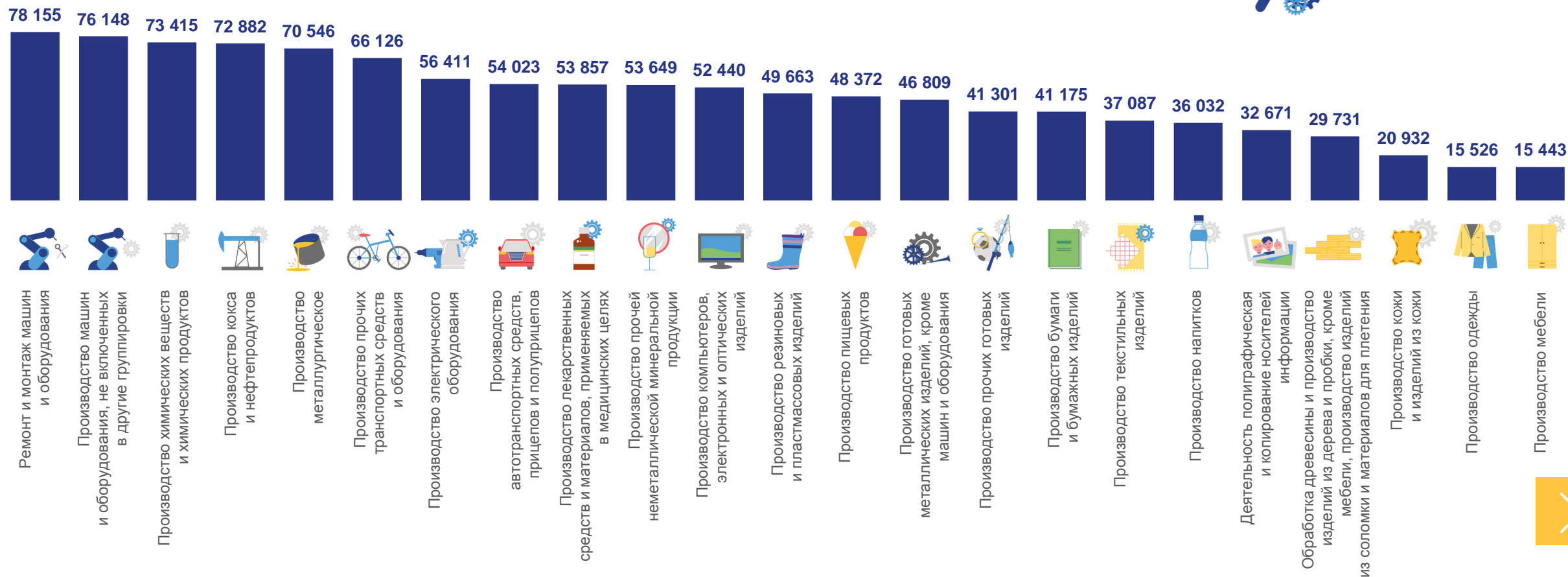


СРЕДНЕМЕСЯЧНАЯ ЗАРАБОТНАЯ ПЛАТА ПО ОБРАБАТЫВАЮЩИМ ПРОИЗВОДСТВАМ

в апреле 2023 года, рублей

Обрабатывающие
производства

 **60 887**





СРЕДНЕМЕСЯЧНАЯ ЗАРАБОТНАЯ ПЛАТА

по регионам Сибирского федерального округа в апреле 2023 года, рублей

